

**Anbauanleitung:** Seitenbleche gerade links, vestellbar  
Für Racksystem Doppelkabinen Pickups 55-01

**AL:** 2248-02

**Best.Nr.:** 55-01-007

**Montagezeit:** ca. 30 min.

***Hier sehen sie das Racksystem für Pickups mit 1 ½ Kabine mit verstellbaren Seitenblechen.***

***Bevor sie mit der Montage beginnen, lesen sie bitte diese Anleitung gut durch.***

***Querträger oder Plattformen und die Basisversion 55-01 sind nicht Bestandteil dieses Anbausatzes und müssen extra bestellt werden.***

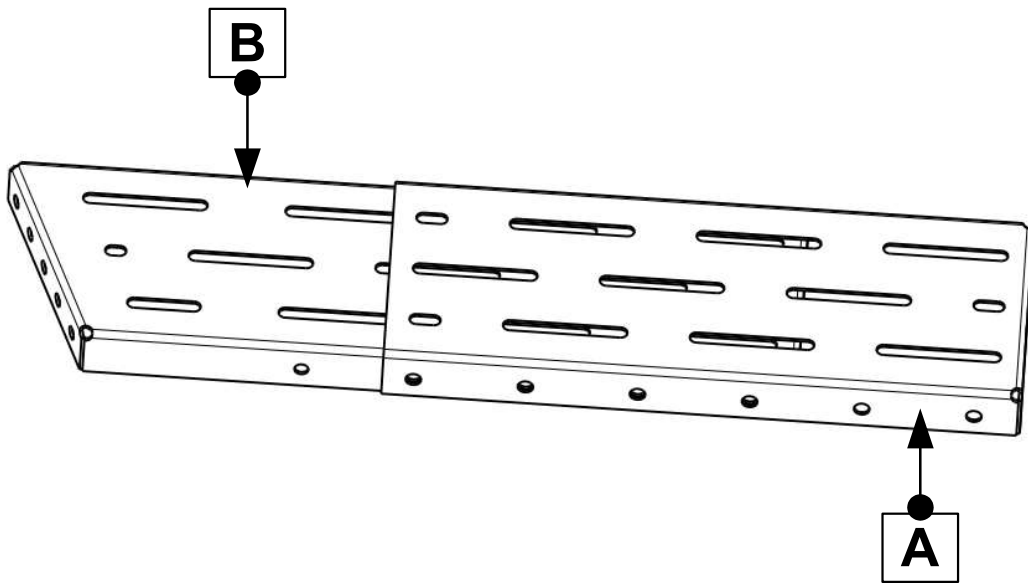
***Alle Schrauben mit Anti-Seize behandeln!***

*Here you see rack system for Pickups with 1 ½ cabin with adjustable side panels.*

*Before you start fitting, please read and understand this instruction manual.*

*Crossbars or roof racks and the basic version 55-01 are not part of this mounting kit and must be ordered separately. Treat all screws with Anti-Size!*





## Stückliste

\*\*\*55-01-007\*\*\*

## Schraubensatz


1x Blech gerade (A)  
1x Blech schräg links (B)

8x Linsenflanschkopfschraube M8 x 20-V2A  
8x Scheibe M8 x 20 x 1,5-V2A  
8x Stopmutter M8-V2A


1x Anbauanleitung

**Alle Edelstahl Schrauben mit Anti-Seize behandeln um eine Kaltverschweißung der Schraubverbindung zu verhindern.**  
*Treat all stainless steel screws with anti-seize to prevent cold welding of the screw connection.*


**M8 Edelstahl Schrauben mit 16 Nm anziehen!**  
*Tighten M8 stainless steel screws with 16 Nm!*



**Einbau in Basisversion 55-01 / Mounting in basic version 55-01**



**Ohne Verbindungsstange in 70mm Schritten bis je max.140mm nach links und rechts verstellbar. Bleche nur beidseitig verwendbar!**  
*Without connecting struts in 70mm steps up to max. 140mm each to left and right adjustable. The parts only usable bothsides!*



**3**

**Endstellung rechts / End position right**



**4**

**In Endstellung links kann das Blech „A“ entfallen!  
In the end position left, the sheet 'A' can be omitted!**